


ہو پو تعلیمی کہانیاں


انگلی پر پہنی گئی پتلیاں بنانے کی ترکیب ہوشیار لڑکا اور بھیانک، خطرناک جانور



۱ قدم



۲ قدم



۳ قدم



۴ قدم



۳ قدم




۶ قدم



۵ قدم



۴ قدم



۸ قدم



۴ قدم

۱ قدم

- ۱۔ بدن کو اپنی انگلی کے گرد اچھی طرح لپیٹ لیجیے
- ۲۔ کھلے ہوئے کنارے کو سی دیتے

۲ قدم

- ۱۔ بازوؤں کو طولی سمت میں آدھا موڑ دیجیے
- ۲۔ کھلے کنارے کو سی دیتے

۳ قدم

- ۱۔ بازوؤں کو بدن کے اوپر پتچ میں رکھیے
- ۲۔ جہاں وہ ملتے ہیں اس حصے کو سی دیتے

۴ قدم

- ۱۔ سر کے آگے کے حصے پر ہوشیار لڑکے کے چہرے کو بنائے یا سی دیتے
- ۲۔ سر کے حصوں کو ساتھ ملا کر اوپر کے حصے کو سی دیتے
- ۳۔ روئی کو سر کے اندر ڈال دیجیے
- ۴۔ گردن کو سر کے اندر ڈالیے
- ۵۔ سر کے باقی حصے کو سی دیتے (گردن کو شامل کر کے)

۵ قدم

- ۱۔ بالوں کو سر کے پیچھے کے حصے پر، کانوں کے اوپر، پتچ میں رکھیے اور پن سے جوڑ دیجیے
- ۲۔ بالوں کو ماتھے پر موڑ دیجیے اور پن سے جوڑ دیجیے
- ۳۔ بالوں کو سر پر سی دیتے ایک کان سے دوسرے کان تک (ٹانگوں کو قدم ۵ کی تصویر میں دیکھیے)

۶ قدم

- ۱۔ ٹوپی پر سجاوٹ بنائے یا سی دیتے
- ۲۔ آدھے میں موڑ دیجیے اور کناروں کو سی دیتے (ٹانگوں کو قدم ۶ کی تصویر میں دیکھیے)
- ۳۔ بالوں کے اوپر جوڑ دیجیے (ٹانگوں کو قدم ۶ کی تصویر میں دیکھیے)

۷ قدم

- ۱۔ قمیص کے آگے کے اور قمیص کے پیچھے کے حصوں پر سجاوٹ بنائے یا سی دیتے
- ۲۔ ہوشیار لڑکے کو قمیص کے آگے اور قمیص کے پیچھے کے حصوں کے پتچ رکھیے اور کناروں کو سی دیتے (ٹانگوں کو قدم ۷ کی تصویر میں دیکھیے)

۸ قدم

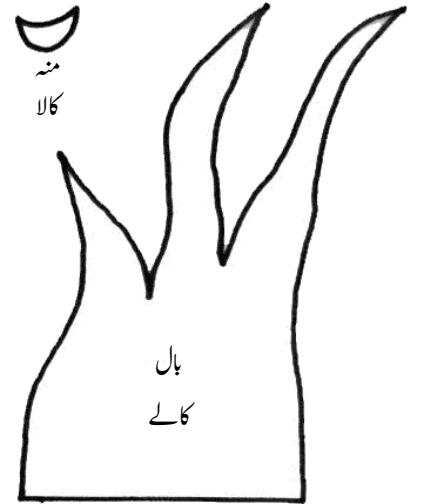



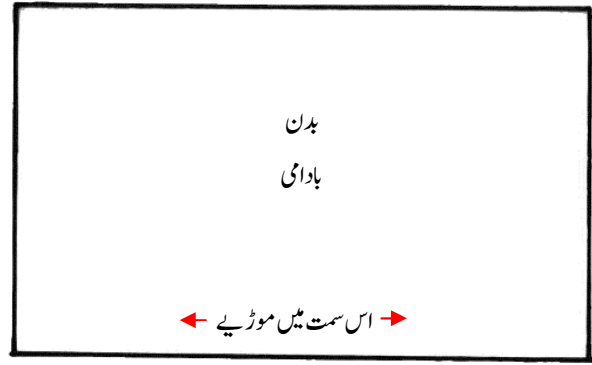
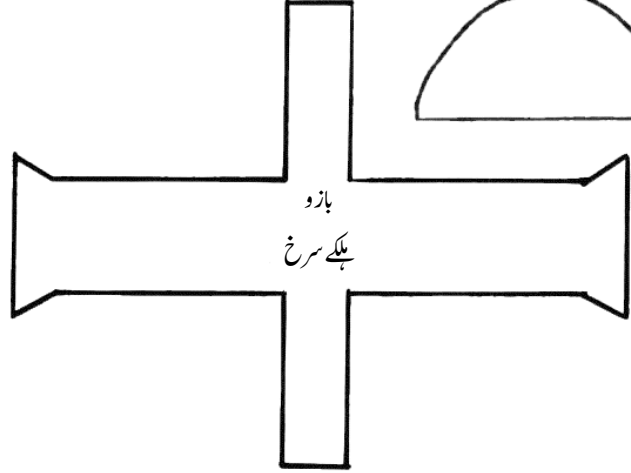
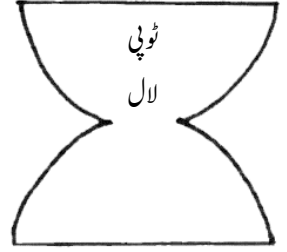
- ۱۔ واسٹ کے آگے کے دائیں اور بائیں حصوں کو واسٹ کے پیچھے کے حصے کے ساتھ لگائیے
- ۲۔ اوپر کے کناروں کو سی دیتے (ٹانگوں کو قدم ۸ کی تصویر میں دیکھیے)
- ۳۔ ہوشیار لڑکے اوپر رکھیے اور واسٹ کو بازوؤں کے نیچے سی دیتے (ٹانگوں کو قدم ۸ کی تصویر میں دیکھیے)

مزہ کیجیے!

انگلیوں پر پہنی گئی پتلیاں بنانے کے لیے سامان اور نمونے

سامان:

- ۱۔ روٹی
- ۲۔ فیٹ کپڑا: کالا، بادامی، ہلکا سرخ، بھورا، لال اور سفید
- ۳۔ مار فائن پائنت: کالا
- ۴۔ سوئی
- ۵۔ قینچی
- ۶۔ پن
- ۷۔ دھاگا



ہوشیار لڑکا اور بھیا ناک، خطرناک جانور، تحریر ادريس شاه، تصویریں روز میری سینڈیا گو © ۲۰۰۰



احتیاط کیجیے: چوٹ سے بچیے! اگر ضرورت ہو، تو برہوں کی نگرانی بہتر ہے۔ اس کام میں قینچی سے کاٹنا، اور نوکیلی سوئی اور پن کا استعمال درکار ہے!