

ہو پو تعلیمی کہانیاں

انگلی پر پہنی گئی پتلیاں بنانے کی ترکیب مناطہ کاتنے والی اور شامیانہ

قدم ۱

- ۱۔ بدن کو اپنی انگلی کے گرد اچھی طرح لپیٹ لیجیے
- ۲۔ کھلے ہوئے کنارے کو سی دیجیے

قدم ۲

- ۱۔ سر کے حصوں کو ساتھ لگا کر اوپر کے کنارے کو سی دیجیے
- ۲۔ روئی کو سر کے اندر ڈال دیجیے
- ۳۔ سر کے باقی کنارے کو سر اور گردن کے گرد سی دیجیے
- ۴۔ فاطمہ کا چہرہ بنانے یا اس کی کاپی کو گوند سے چپکا دیجیے

قدم ۳

- ۱۔ بالوں کو سر کے سامنے کنارے پر ٹانگے لگا کر سی دیجیے (قدم ۳ کی تصویر میں ناکوں کو دیکھیے)

قدم ۴

- ۱۔ سر کو بدن کے اوپر کے کنارے پر رکھیے
- ۲۔ سی کر جوڑ دیجیے

قدم ۵

- ۱۔ بدن کو تھیں کے پیچھے کے حصے پر رکھیے
- ۲۔ تھیں کے آگے کے حصے کو اس کو اوپر رکھیے، اور تھیں کے دونوں حصوں کو ساتھ ملائیے
- ۳۔ تھیں کے کناروں کو سی دیجیے: کندھوں، بازوؤں اور پہلوؤں کو

قدم ۶

- ۱۔ دونوں ہاتھوں کو آستین کے نیچے کے حصے کے اندر رکھیے
- ۲۔ کچھ ناکوں سے جوڑ دیجیے
- ۳۔ سجاوٹ کو تھیں پر سی دیجیے
- ۴۔ جلیٹ کو کمر کے گرد رکھیے اور پیچھے سی دیجیے

قدم ۷

- ۱۔ دوپٹے کے آگے کے حصے کو سر کے سامنے چھ میں چہرے کے اوپر رکھیے
- ۲۔ دوپٹے کے پیچھے کے حصے کو دوپٹے کے آگے کے حصے کے ساتھ لگا دیجیے
- ۳۔ پن لگا کر جوڑ دیجیے
- ۴۔ دوپٹے کے کناروں کو سی دیجیے اور اس بات کا دھیان رکھیے کہ اسے سر سے جوڑ دیں
- ۵۔ ایک ٹانگا لگا کر دوپٹے کو گردن سے جوڑ دیجیے

قدم ۸

- ۱۔ بالوں پر سجاوٹ لگائیے، جیسے کہ رہن



قدم ۱



قدم ۳



قدم ۴



قدم ۵



قدم ۶



قدم ۷



قدم ۸

مزہ کیجیے!



احتیاط کیجیے: چوٹ سے بچئیے! اگر ضرورت ہو، تو برہوں کی نگرانی بہتر ہے۔ اس کام میں قینچی سے کاٹنا، اور نوکیلی سوئی اور پن کا استعمال درکار ہے!

انگلیوں پر پہنی گئی پتلیاں بنانے کے لیے سامان اور نمونے

سامان:

- ۱۔ روئی
- ۲۔ فیلت کپڑا: بادامی، ہلکا نیلا، ہلکا سرخ، لال، فیروزہ اور پیلا
- ۳۔ مارکر فائن پائنت: کالا اور لال
- ۴۔ سوئی
- ۵۔ قہچی
- ۶۔ پن
- ۷۔ دھاگا

یہ سامان لازمی نہیں ہیں:

- ۱۔ فاطمہ کے چہرے کی فونو کاپی
- ۲۔ گوند (کاغذ پر استعمال کیے جانے والا گوند سب سے بہتر ہے!)



ہاتھ۔ ۲ کاٹے

ہلکا سرخ




سر۔ ۲ کاٹے

ہلکا سرخ


دوپٹے کے آگے کا حصہ

ہلکا نیلا

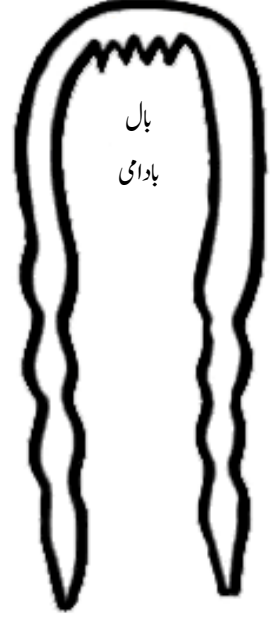


دوپٹے کے پیچھے کا حصہ


ہلکا نیلا



بال
بادامی



سجاوٹ
پیلی




بیلٹ۔ پیلا



قمیص۔ ۲ کاٹے
لال

پدن
فیروزہ



→ اس سمت میں موڑیے ←